

Olá, obrigado por adquirir a buzina BVI01030.


Nossa buzina é feita de liga de zinco de alta qualidade e acabamento cromado. Ela é robusta, resistente à ferrugem, à corrosão e resistente às condições climáticas. Com um som potente de até 150 decibéis, pode ser facilmente instalada em qualquer veículo com alimentação 12 volts, além de ter parafusos para montagem e suportes inclusos.

Por favor, leia o manual de uso e instalação antes de usar o produto.

Instalação

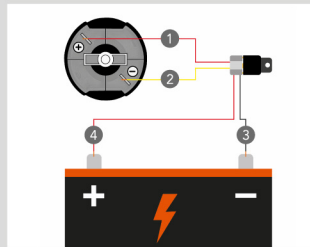
1. Conecte a mangueira de ar.
2. Faça a conexão dos polos e conecte na bateria do veículo.

1



2

Com relé

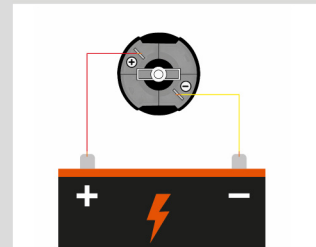


O fio vermelho ① é conectado ao polo positivo do compressor.

O fio amarelo ② é conectado ao polo negativo do compressor.

O fio preto ③ é conectado ao polo negativo da bateria, e o fio vermelho ④ ao polo positivo.

Sem relé



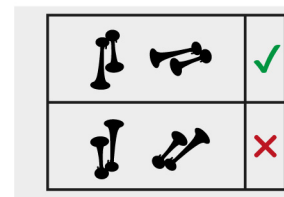
Se você não utilizar relé, apenas conecte o lado positivo e negativo diretamente nos polos negativo e positivo do compressor.



Recomendações importantes



O som da buzina será reduzido se a corrente for inferior a 15 amperes.



Fixe a corneta para baixo ou reta, para evitar o acúmulo de água e sujeira.