



Olá, obrigado por adquirir a buzina BVI01034.

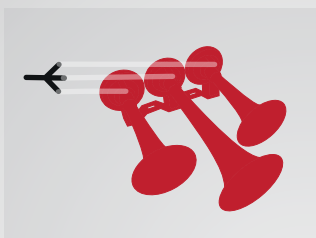
Nossa buzina 3 cornetas é produzida com materiais resistentes de alta qualidade, garantindo durabilidade e excelente desempenho no uso diário. Possui estrutura resistente às condições climáticas e ao desgaste, oferecendo maior vida útil. Com um som extremamente potente e marcante, é ideal para carros, caminhões, ônibus, barcos e aplicações similares. Além da buzina, acompanha kit de fixação para uma instalação prática e segura.

Por favor, leia o manual de uso e instalação antes de usar o produto.

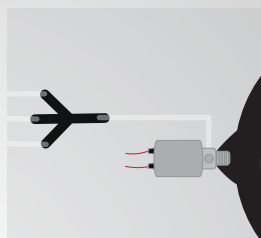
Instalação

1. Conecte as mangueiras de ar em cada corneta e na conexão que acompanha o kit.
2. Posteriormente, conecte em uma válvula ou diretamente na saída de ar

1



2

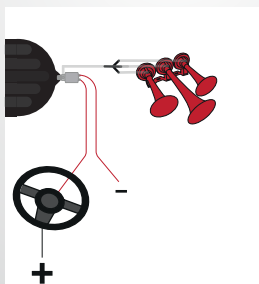


3

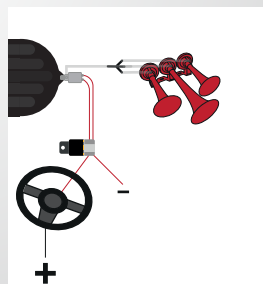
Original



Sem relé



Com relé



Utilize uma válvula elétrica acoplada ao compressor de ar do seu veículo.

Conecte os fios na sua fonte de energia 12 ou 24 volts.

Conecte os fios da válvula elétrica ao relé.

Conecte os fios do relé aos polos positivo e negativo da sua fonte de energia.

⚠️ Recomendações importantes

Para um desempenho ideal da buzina, recomenda-se uma pressão mínima de 108 PSI ou 7,5 BAR.

Fixe a corneta para baixo ou reta, para evitar o acúmulo de água.

